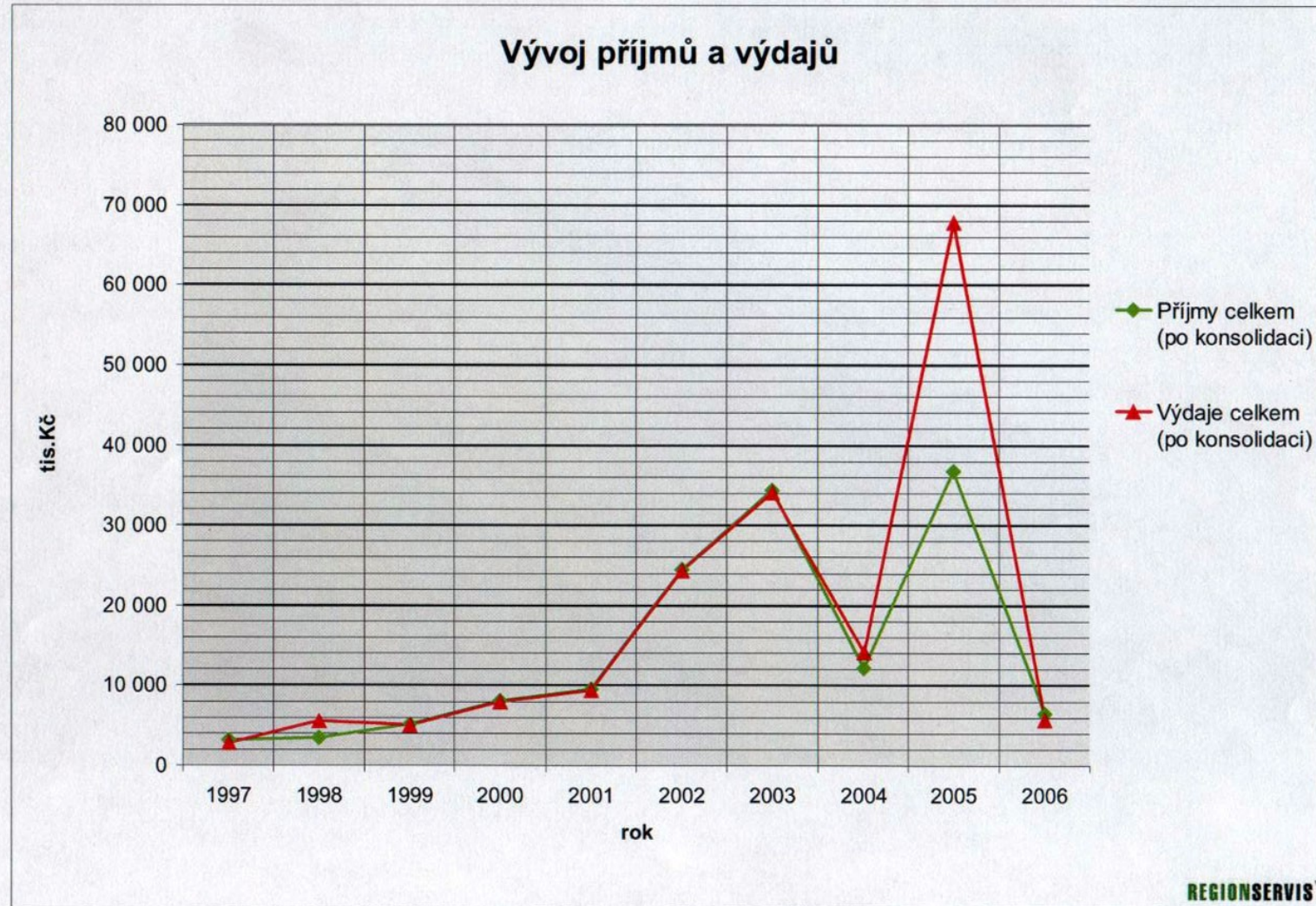
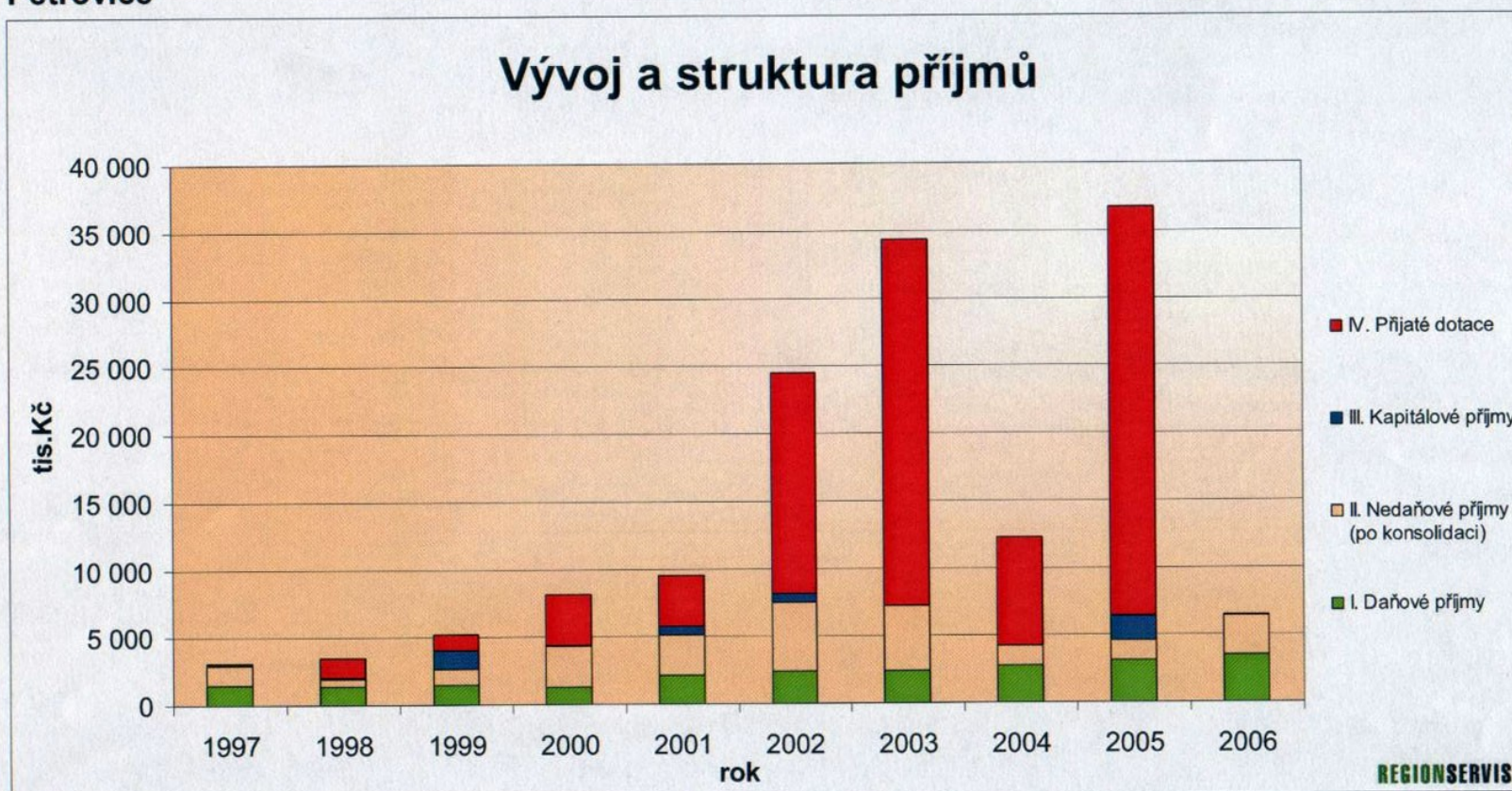
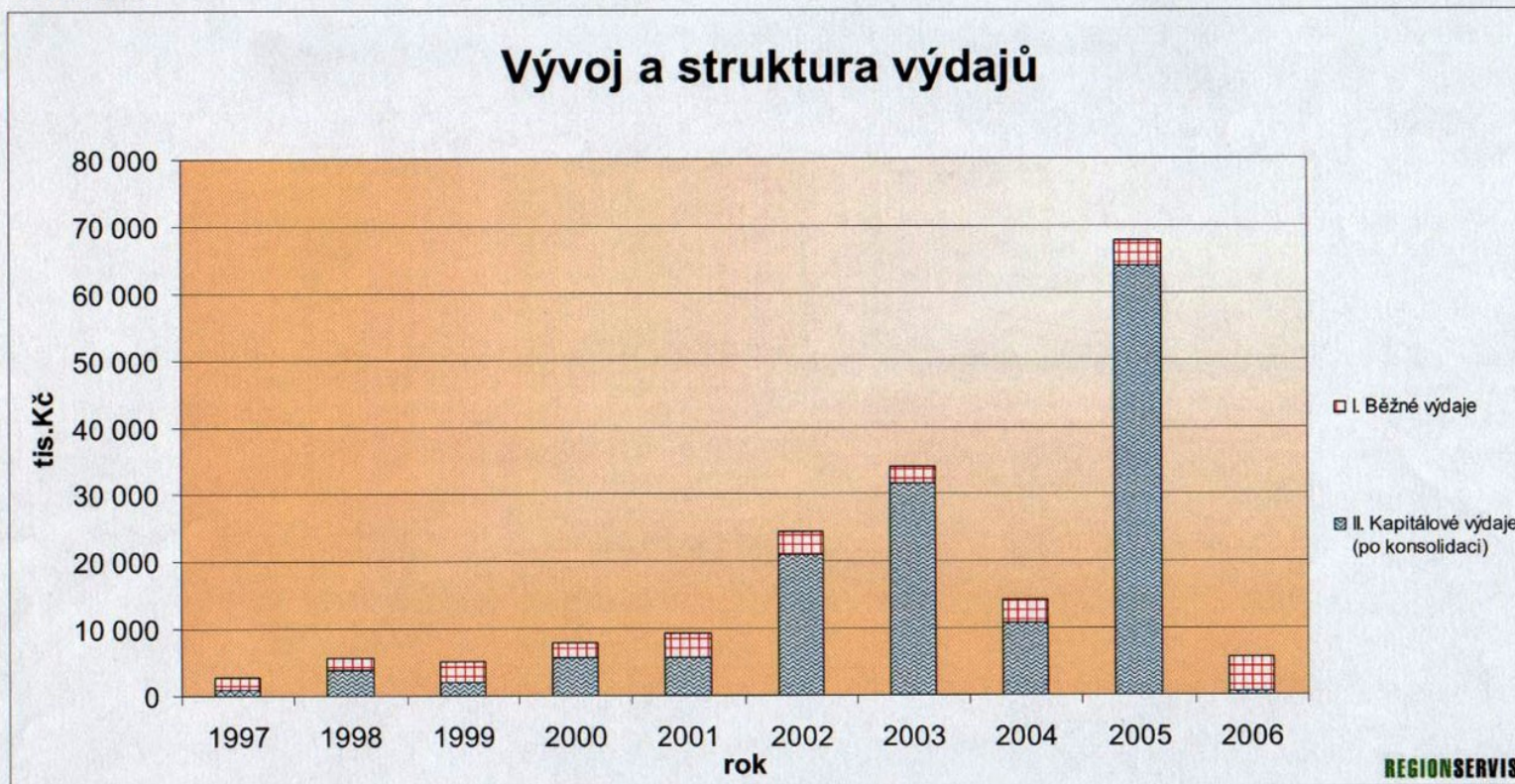


Petrovice


Petrovice
Vývoj a struktura příjmů


Petrovice



SESTAVA PRO: **Petrovice** (Zpracováno na základě Vaší objednávky)

DANOVÉ PŘÍJMY vypočítané z dat návrhu státního rozpočtu (v mil.Kč)

									mil.Kč							+ a,g,h a poplatky				mil.Kč
Název obce	Kraj	Okres	Kód základní územní jednotky	Počet obyvatel k 1.1. 2007	Koeficient velikostní kategorie obce	Procentní podíl obce na výnosu daní podle § 4 odst. 1 písm. b) až f) zákona o rozpočtovém určení daní	Počet zaměstnan. k 1.12. 2006	Procentní podíl obce na výnosu daně podle § 4 odst. 1 písm. i) zákona o rozpočtovém určení daní	1211 - DPH	1111 - DPFOZČ	1113 - DPFO vybraná srážkou podle zvláštní sazby	1112 - DPFO (OSVČ) sdílená 20,59% ze 60% celostátního výnosu	1121 - DPPO bez placené obcemi	1111 - 1,5% DPFOZČ dle počtu zaměstnan.	SDÍLENÉ DAŇOVÉ PŘÍJMY	1511 - Daň z nemovitosti	1112 - 30% DPFO v místě výběru	1122 - DPPO placená obcí	*POLATKY místní a správní, za znečís. z.p.	DAŇOVÉ PŘÍJMY CELKEM
PÍSMENO DLE §4 ZÁKONA Č. 243/2000 Sb.									b	c	d vyjma c	e	f	i	b,c,d,e,f,i	a	g	h	dle zákonů	sl.17+18 az 21
3	1	2	4	5	6	7	8	9	11	12	13	14	15	16	17	18	19	20	21	22
OČEKÁVANÁ SKUTEČNOST 2007																				
Petrovice	Jihomoravský	Blansko	582212	545	0,5881	0,003141	61	0,001410	1,536	0,814	0,053	0,063	1,002	0,027	3,494					
Úhrn za ČR rozpočet 2008				10 285 135		100,000000	4 325 702	100,000000	48 900	25 900	1 700	2 000	31 900	1 900	112 300	5 500	4 900	6 200	12 300	141 200
ROZPOČET 2008																				
Petrovice	Jihomoravský	Blansko	582212	545	0,5881	0,003141	61	0,001410	1,759	0,732	0,035	0,063	1,084	0,024	3,696					
Úhrn za ČR rozpočet 2008				10 285 135		100,000000	4 325 702	100,000000	56 000	23 300	1 100	2 000	34 500	1 700	118 600	5 500	4 700	6 500	12 600	147 900
VÝHLED 2009																				
Petrovice	Jihomoravský	Blansko	582212	545	0,5881	0,003141	61	0,001410	1,875	0,776	0,035	0,057	1,043	0,025	3,810					
Úhrn za ČR predikce 2009				10 285 135		100,000000	4 325 702	100,000000	59 700	24 700	1 100	1 800	33 200	1 800	122 300	5 500	4 400	6 100	13 500	151 800
Zpracovány změny daňových zákonů z tisku č. 222 viz www.psp.cz									Meziroční rozdíl na rok 2008 v %											
									14,5	-10,0	-35,3	0,0	8,2	-10,5	5,8	% pro Petrovice				
									6,6	6,0	0,0	-10,0	-3,8	5,9	3,1	% pro Petrovice				

Pozn.: Součet násobků počtu obyvatel obce a koeficientu velikostní kategorie obce za všechny obce ČR činí: 10 203 599,0097
 Toto číslo je nutné použít v propočtech pro rok 2006 a 2007 ve jmenovateli vzorce uvedeného v zákoně č. 243 / 2000 Sb., o rozpočtovém určení daní, k případnému ověření procenta, kterým se každá obec podílí na sdílených daních podle platné vyhlášky.
 * 1361 Správní poplatky, 1341 Poplatek ze psa, 1334 Poplatek z veřejného prostranství, 1344 Poplatek ze vstupného, 1345 Poplatek z ubytovací kapacity, + další poplatky

Bilance (tis. Kč)										
	1997	1998	1999	2000	2001	2002	2003	2004	2005	2006
I. Daňové příjmy	1 503	1 398	1 422	1 309	2 100	2 349	2 365	2 758	3 088	3 479
II. Nedaňové příjmy (po konsolidaci)	1 388	519	1 211	2 952	3 027	5 153	4 864	1 414	1 493	2 890
III. Kapitálové příjmy	130	86	1 355	140	610	640	29	1	1 820	0
IV. Přijaté dotace	126	1 468	1 187	3 706	3 719	16 366	27 092	8 046	30 295	126
Příjmy celkem (po konsolidaci)	3 148	3 470	5 174	8 108	9 456	24 508	34 351	12 219	36 696	6 495
I. Běžné výdaje	1 939	1 748	2 965	2 215	3 686	3 453	2 570	3 492	3 885	5 059
II. Kapitálové výdaje (po konsolidaci)	869	3 813	2 087	5 703	5 676	20 908	31 564	10 716	63 971	608
Výdaje celkem (po konsolidaci)	2 808	5 561	5 052	7 918	9 362	24 360	34 133	14 208	67 855	5 667
Saldo příjmu a výdajů (po konsolidaci)	340	-2 090	123	190	94	148	217	-1 989	-31 160	828